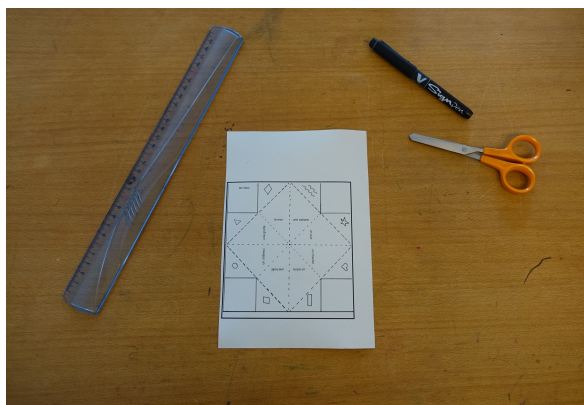



## LES COCOTTES DE SECOTINE


Pour fabriquer les cocottes de Sécotine, utilise ce tutoriel.




1) Repasse les bords, si tu veux, puis découpe le long des traits.




2) Plie selon les diagonales du carré.



3) Plie les coins vers le centre.



4) Retourne la cocotte.



5) Plie à nouveau les coins vers le centre.



6) Et voilà, ta cocotte est prête !

