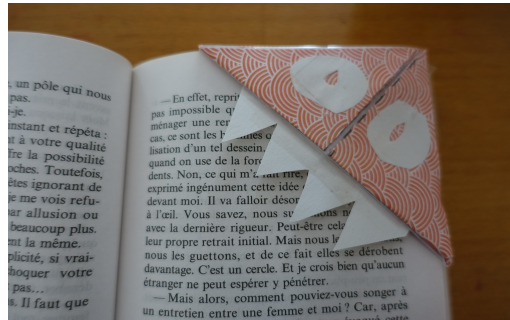






LE CROQUE-LIVRE




Pliez pointe à pointe, le long des pointillés.




Réouvrez les 2 derniers plis. Repliez la pointe du dessus vers le centre.



Pliez le volet de droite, en coinçant la partie blanche.



Pliez le volet obtenu vers le centre, et recommencez de l'autre côté.



Dans du papier blanc, découpez des dents et des yeux. Collez, ou scotchez, le dentier dans la bouche du monstre, et les yeux dessinés.

