

Prénom :

Date :



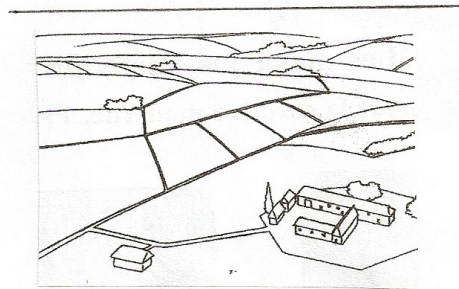
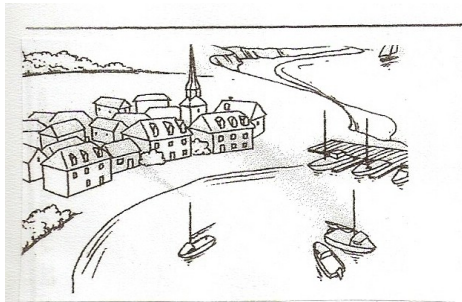
## EVALUATION D'ESPACE DE LA CINQUIEME PÉRIODE

<i>Connaître et identifier les différents paysages français.</i>	<i>A</i>	<i>B</i>	<i>C</i>	<i>D</i>
--	----------	----------	----------	----------

Ex 1 : Complète la colonne de gauche avec les types de paysages. Ensuite, relie chaque type de paysage à la définition qui lui correspond.

- |                  |                          |                          |  |
|------------------|--------------------------|--------------------------|--|
| Paysage<br>..... | <input type="checkbox"/> | <input type="checkbox"/> | Se compose de champs, de forêts et parfois de villages et de fermes. |
| Paysage<br>..... | <input type="checkbox"/> | <input type="checkbox"/> | Présente de fortes pentes et parfois des neiges éternelles.          |
| Paysage<br>..... | <input type="checkbox"/> | <input type="checkbox"/> | Il y a beaucoup de maisons, de commerces, de routes et de monde.     |
| Paysage<br>..... | <input type="checkbox"/> | <input type="checkbox"/> | On y voit la mer et la plage.  |

Ex 2 : Sous chaque dessin, écris de quel type de paysage il s'agit.



Prénom :

Date :

Ex 3 : Colorie en bleu les mots correspondant à la mer ; en vert ceux qui correspondent à la campagne ; en rouge ceux de la ville et en jaune ceux de la montagne.

vague      sommet      avenue      champs      plage      avalanche  
phare      cité      glacier      trottoir      port de pêche

Ex 4 : Indique de quel type de paysage rural.



.....

.....

Ex 5 : Cite trois types de port.

Type de port	Caractéristiques
Port .....	..... .....
Port.....	..... .....
Port.....	..... .....